

PASSO A PASSO PARA ABERTURA DE PROCESSO DE SOLICITAÇÃO DE BOLSA PIGE

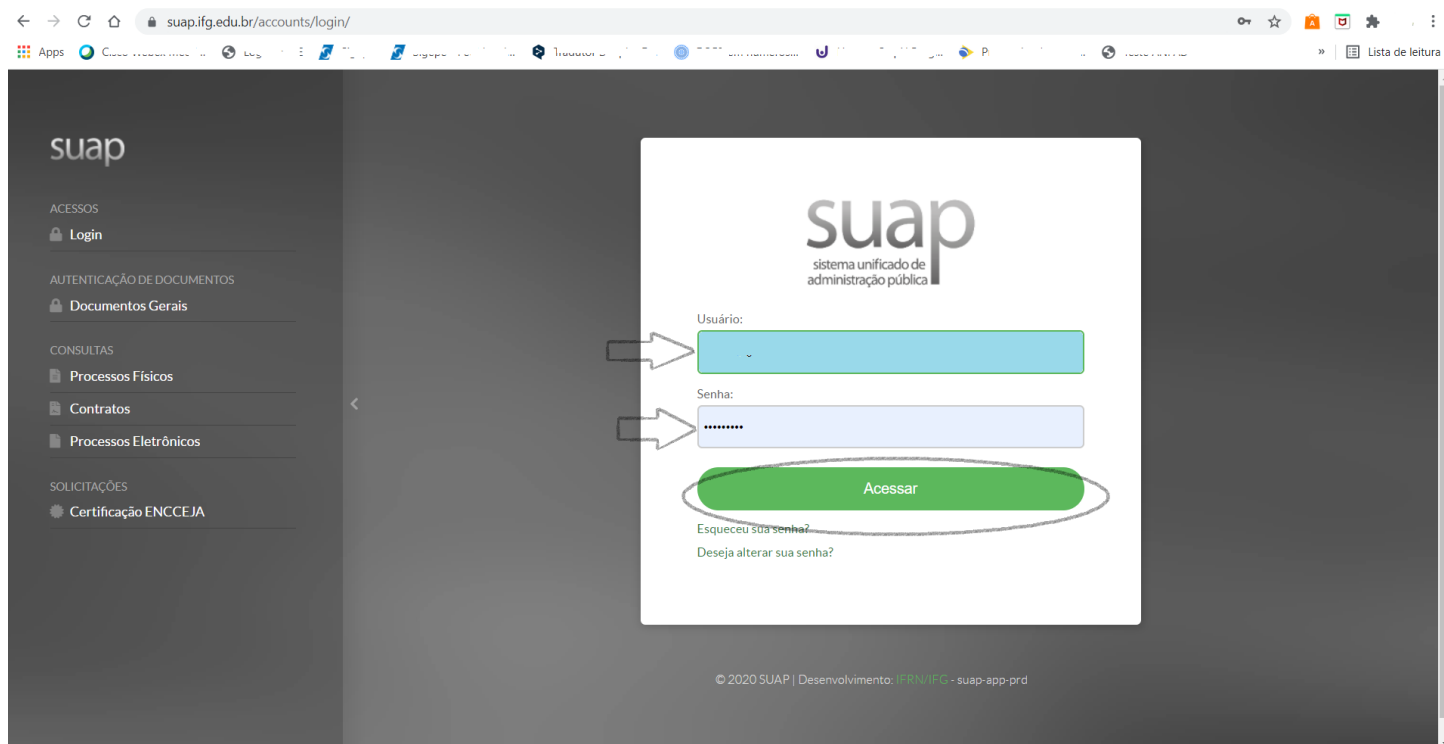
Prezado (a) servidor (a), a Coordenação de Capacitação e Desenvolvimento de servidores, com intuito de auxiliá-los na abertura de processo de solicitação da bolsa do Programa Institucional de Bolsas de Graduação e Especialização – PIGE, elaborou o presente passo a passo como modelo/manual para ser observado na abertura do processo eletrônico de inscrição no edital.

Importante resaltar que deve ser observado além das orientações descritas a seguir, todos os demais procedimentos estabelecidos no edital.

Boa sorte!

Acesso ao sistema SUAP:

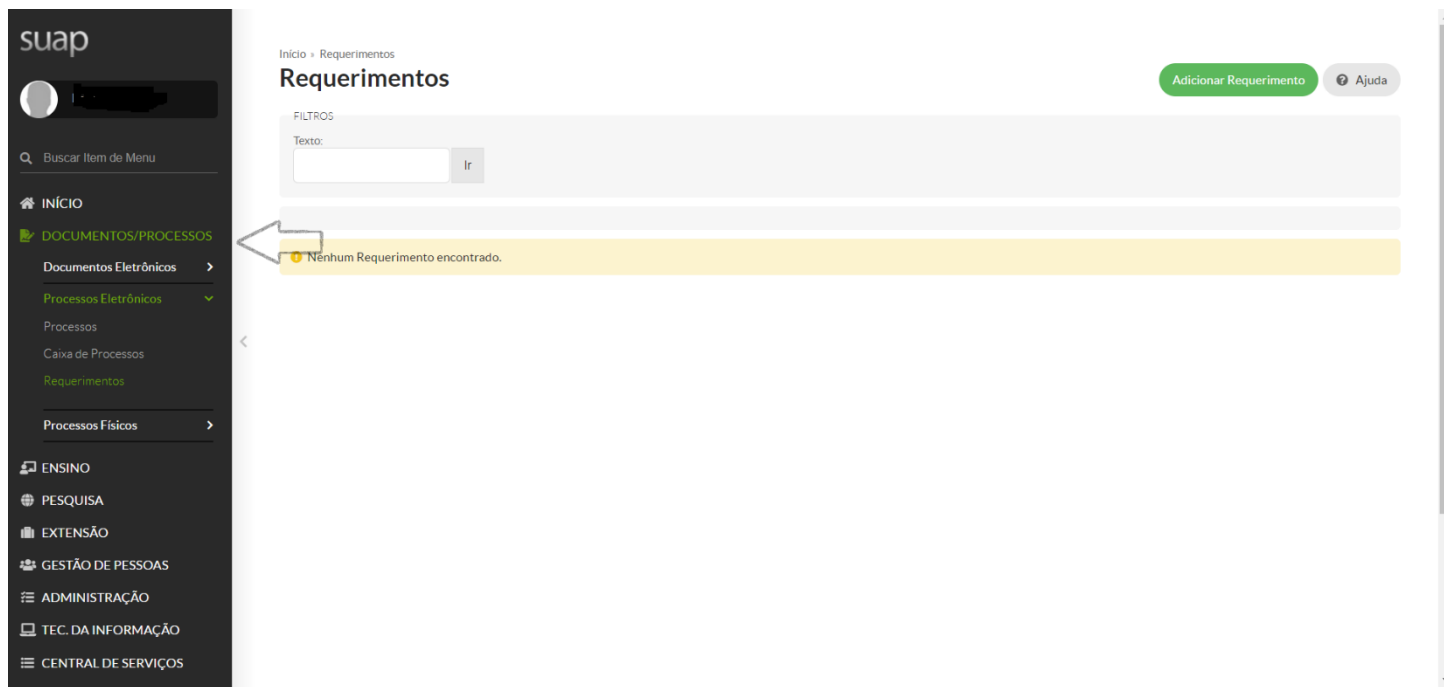
O Servidor deverá acessar o Sistema SUAP do IFG, através de seu usuário, senha e selecionar “acessar”:



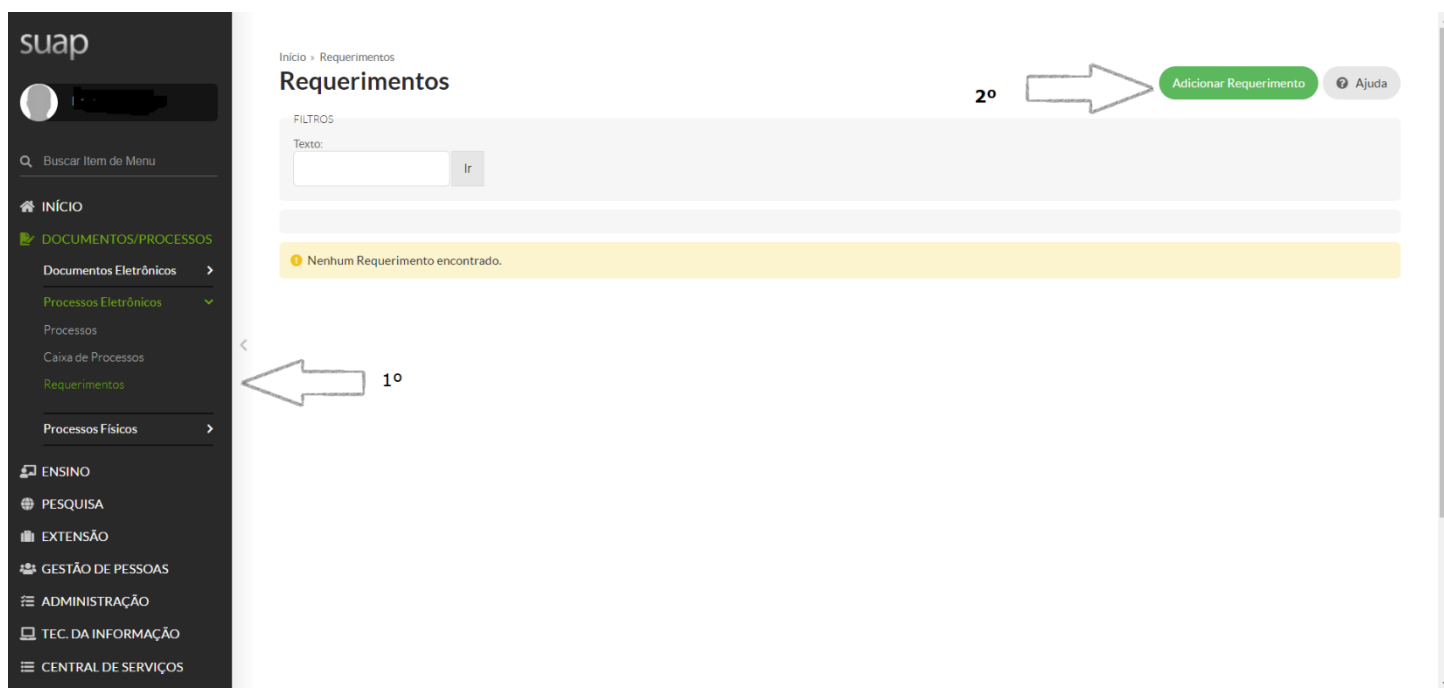
PASSO A PASSO PARA ABERTURA DE PROCESSO DE SOLICITAÇÃO DE BOLSA PIGE

Abertura de requerimento e do processo eletrônico:

Na tela principal do SUAP deverá buscar o menu “Documentos/Processos”:



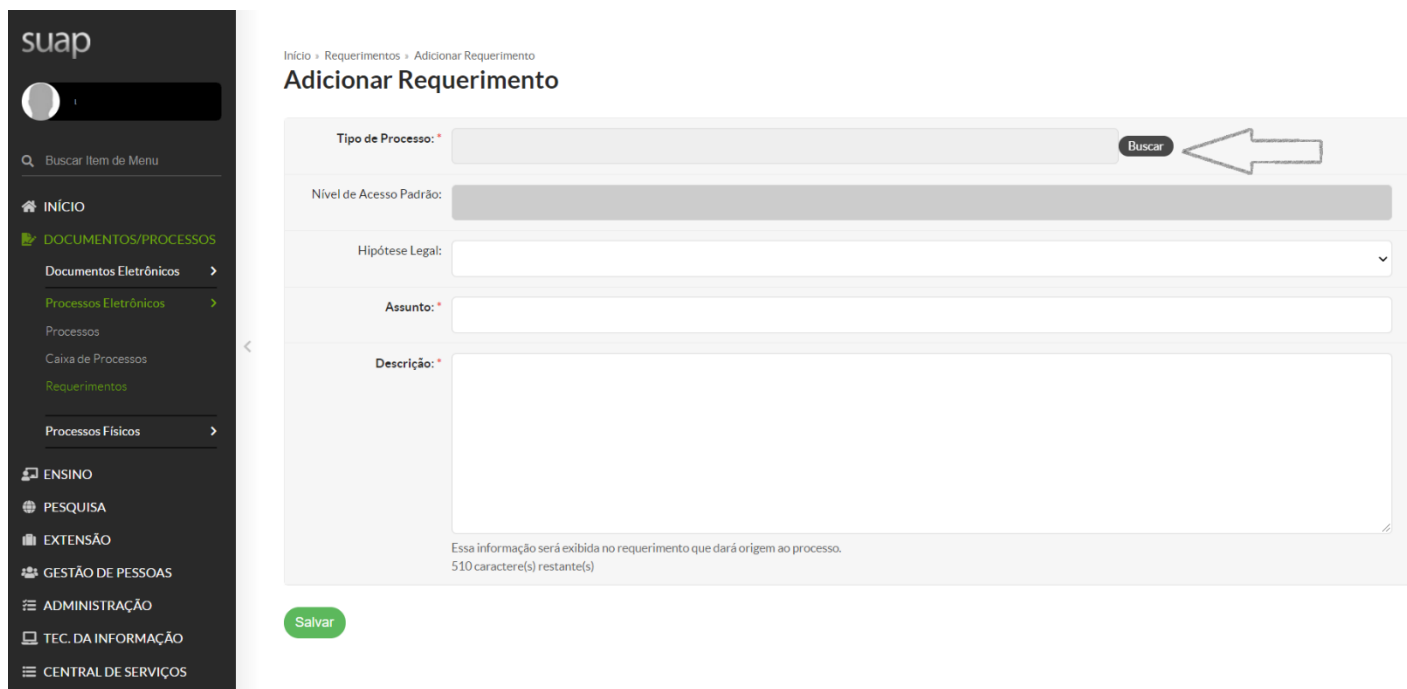
Posteriormente, selecione “Requerimentos” e “Adicionar Requerimento”:



PASSO A PASSO PARA ABERTURA DE PROCESSO DE SOLICITAÇÃO DE BOLSA PIGE

O Sistema abrirá a tela “Adicionar Requerimentos”.

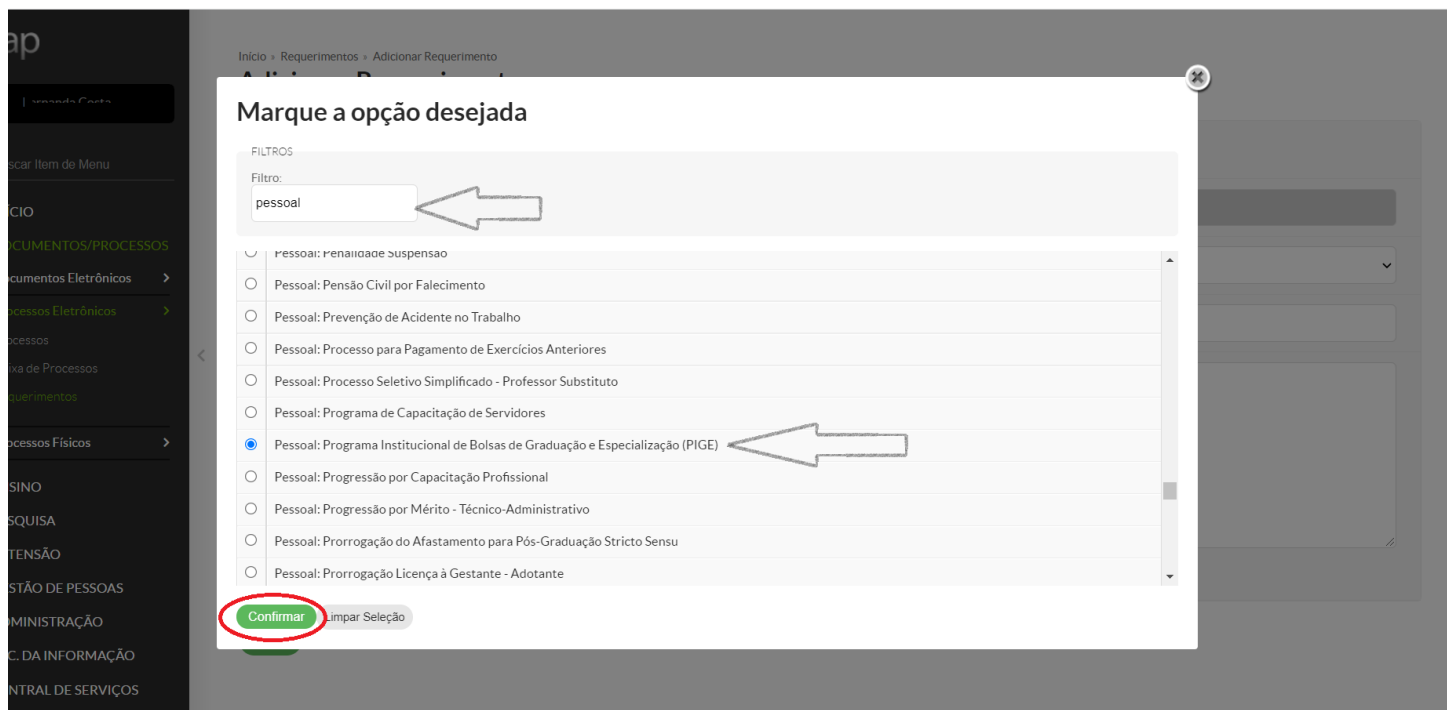
Clique em “Buscar”:



The screenshot shows the 'Adicionar Requerimento' page in the SUAP system. On the left is a dark sidebar menu with the 'suap' logo and various navigation options like 'INÍCIO', 'DOCUMENTOS/PROCESSOS', 'ENSINO', 'PESQUISA', etc. The main content area has a breadcrumb trail 'Início > Requerimentos > Adicionar Requerimento' and the title 'Adicionar Requerimento'. The form contains several fields: 'Tipo de Processo' with a 'Buscar' button (indicated by a white arrow), 'Nível de Acesso Padrão', 'Hipótese Legal' (a dropdown menu), 'Assunto', and 'Descrição' (a large text area). Below the 'Descrição' field, there is a note: 'Essa informação será exibida no requerimento que dará origem ao processo. 510 caractere(s) restante(s)'. At the bottom left of the form is a green 'Salvar' button.

Selecione: “Pessoal: Programa Institucional de Bolsas de Graduação e Pós-graduação” e clique em “confirmar”:

PASSO A PASSO PARA ABERTURA DE PROCESSO DE SOLICITAÇÃO DE BOLSA PIGE



O Nível de acesso será preenchido automaticamente pelo SUAP como público, e a hipótese legal ficará marcada automaticamente por traços por se tratar de um assunto público (regra geral do processo administrativo) e não por uma regra especial como restrito ou sigilosa, casos estes que seria necessário descrever a legislação que ampara a restrição ou sigilo do processo administrativo.

O "Assunto" e a "Descrição" deverá ser preenchido pelo servidor, conforme abaixo. Posteriormente, clique em salvar:

PASSO A PASSO PARA ABERTURA DE PROCESSO DE SOLICITAÇÃO DE BOLSA PIGE

suap

Inicio > Requerimentos > Adicionar Requerimento

Adicionar Requerimento

Tipo de Processo: * Pessoal: Programa Institucional de Bolsas de Graduação e Especialização (PIGE) Buscar

Nível de Acesso Padrão: Público

Hipótese Legal:

Assunto: * Inscrição Edital Programa Institucional de Bolsas de Graduação e Especialização – PIGE 1º

Descrição: * Inscrição Edital nº XXX/2021 - Programa Institucional de Bolsas de Graduação e Especialização - PIGE 2º

Essa informação será exibida no requerimento que dará origem ao processo.
409 caractere(s) restante(s)

Salvar 3º

O SUAP salvará o requerimento, mostrando a seguinte informação:

1º Requerimento cadastrado com sucesso;

2º Aparecerá as informações que devem ser anexadas ao processo.

Requerimento cadastrado com sucesso.

suap

Inicio > Requerimentos > Adicionar Requerimento > Requerimento 9858

Requerimento 9858

Iniciado em 05/10/2021 às 16:28:31

Gerar Processo Eletrônico Editar Modo de Visualização Cancelar

1º

▼ Dados Gerais

Número 9858

Tipo de Processo Pessoal: Programa Institucional de Bolsas de Graduação e Especialização (PIGE)

Nível de Acesso Padrão Público

Assunto Inscrição Edital Programa Institucional de Bolsas de Graduação e Especialização – PIGE

Descrição Inscrição Edital nº XXX/2021 - Programa Institucional de Bolsas de Graduação e Especialização – PIGE

Data/Hora Iniciado 05/10/2021 16:28

▼ Orientações 2º

Anexar:

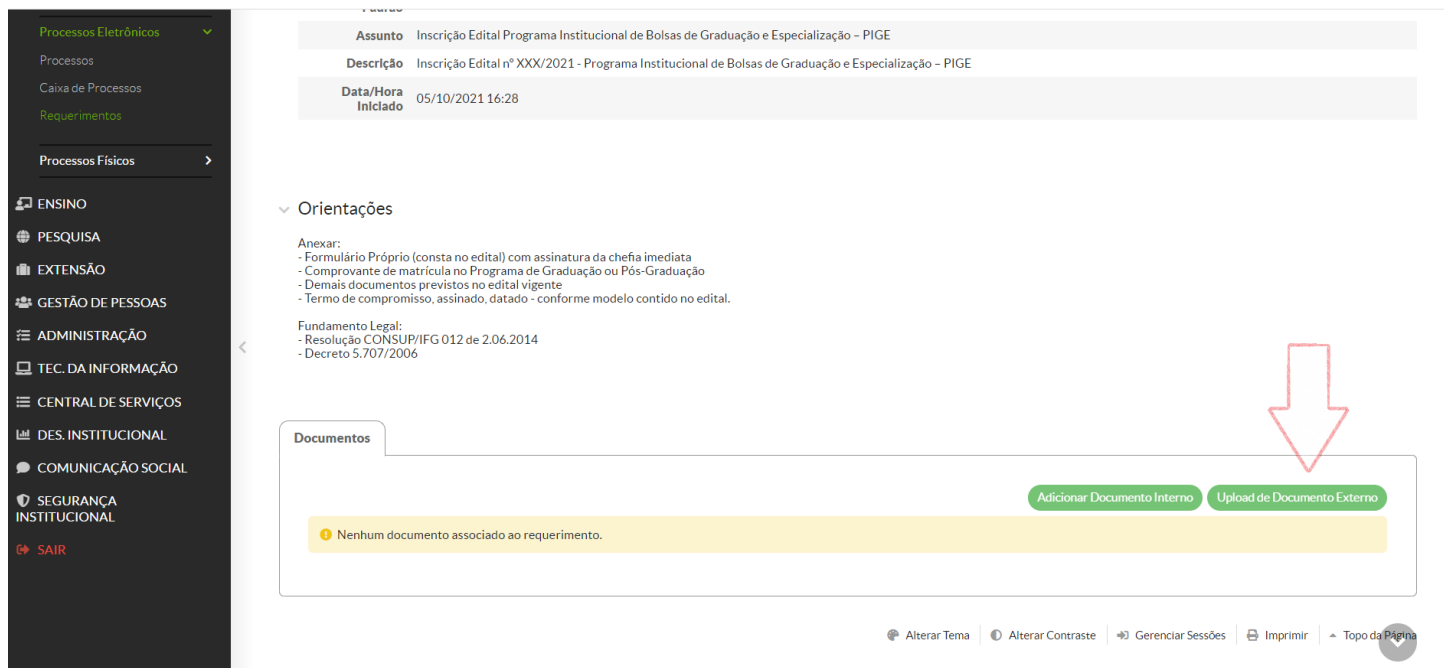
- Formulário Próprio (consta no edital) com assinatura da chefia imediata
- Comprovante de matrícula no Programa de Graduação ou Pós-Graduação
- Demais documentos previstos no edital vigente
- Termo de compromisso, assinado, datado - conforme modelo contido no edital.

Fundamento Legal:

- Resolução CONSUP/IFG 012 de 2.06.2014
- Decreto 5.707/2006

Descendo esta mesma tela, aparecerá a seguinte informação: “Upload de Documento Externo”:

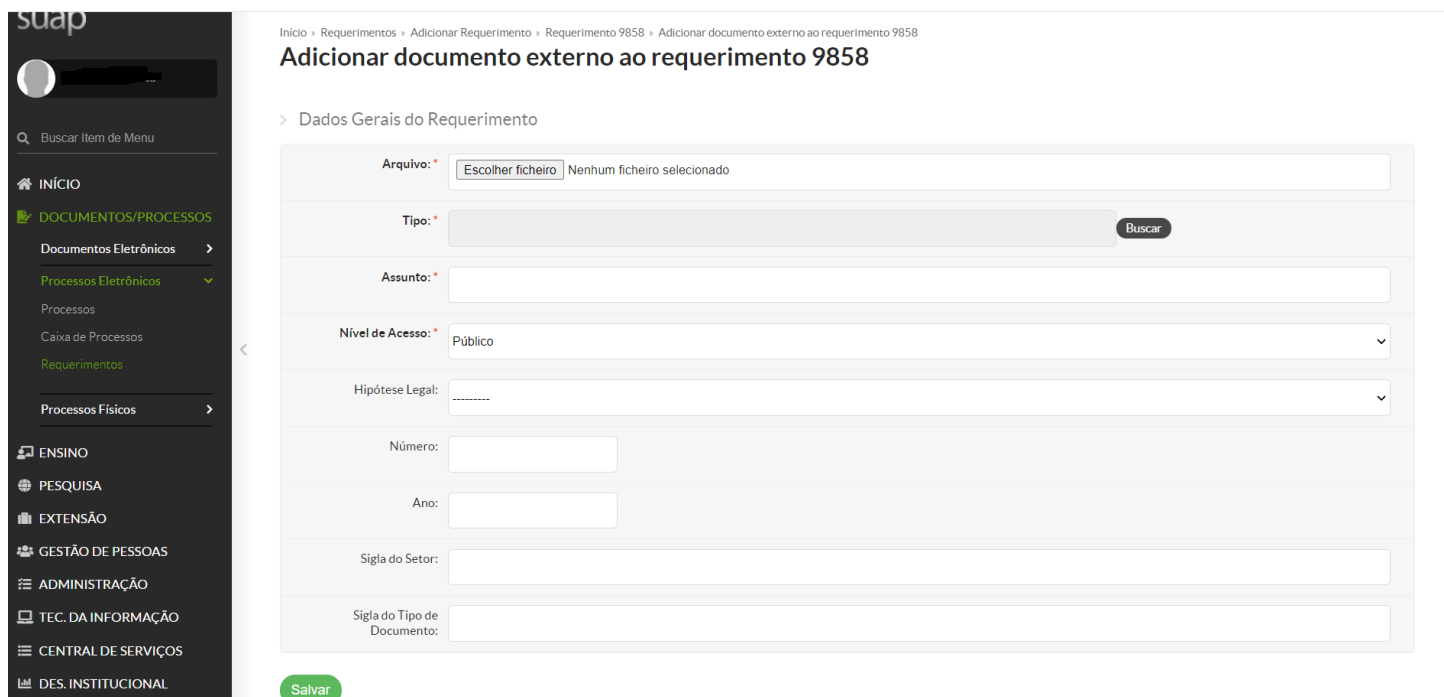
PASSO A PASSO PARA ABERTURA DE PROCESSO DE SOLICITAÇÃO DE BOLSA PIGE



The screenshot shows the SUAP interface. On the left is a dark sidebar menu with categories like 'Processos Eletrônicos', 'Processos Físicos', 'ENSINO', 'PESQUISA', 'EXTENSÃO', 'GESTÃO DE PESSOAS', 'ADMINISTRAÇÃO', 'TEC. DA INFORMAÇÃO', 'CENTRAL DE SERVIÇOS', 'DES. INSTITUCIONAL', 'COMUNICAÇÃO SOCIAL', 'SEGURANÇA INSTITUCIONAL', and 'SAIR'. The main content area displays details for the 'Assunto' (Inscrição Edital Programa Institucional de Bolsas de Graduação e Especialização - PIGE) and 'Descrição' (Inscrição Edital nº XXX/2021 - Programa Institucional de Bolsas de Graduação e Especialização - PIGE). It also shows the 'Data/Hora Iniciado' (05/10/2021 16:28) and a section for 'Orientações' with instructions on what to attach and the legal basis. At the bottom, there is a 'Documentos' section with a message 'Nenhum documento associado ao requerimento.' and two buttons: 'Adicionar Documento Interno' and 'Upload de Documento Externo'. A red arrow points to the 'Upload de Documento Externo' button. At the very bottom, there are utility links like 'Alterar Tema', 'Alterar Contraste', 'Gerenciar Sessões', 'Imprimir', and 'Topo da Página'.

Preencha e tenha salvo em seu computador os anexos solicitados pelo edital de inscrição da bolsa e clique em “Upload de Documento Externo”. O SUAP abrirá a tela para realizar o Upload de cada documento solicitado no edital.

Preencha as informações de cada arquivo que será adicionado e posteriormente selecione salvar.



The screenshot shows the 'Adicionar documento externo ao requerimento 9858' form in the SUAP system. The breadcrumb trail is 'Início > Requerimentos > Adicionar Requerimento > Requerimento 9858 > Adicionar documento externo ao requerimento 9858'. The form title is 'Adicionar documento externo ao requerimento 9858'. Under 'Dados Gerais do Requerimento', there are several fields: 'Arquivo:' with a file selection button and 'Nenhum ficheiro selecionado'; 'Tipo:' with a search button; 'Assunto:' with a text input field; 'Nível de Acesso:' with a dropdown menu set to 'Público'; 'Hipótese Legal:' with a dropdown menu; 'Número:' with a text input field; 'Ano:' with a text input field; 'Sigla do Setor:' with a text input field; and 'Sigla do Tipo de Documento:' with a text input field. At the bottom left of the form area is a green 'Salvar' button.

Atenção: cada documento adicionado será necessário realizar o “upload”, preencher os dados obrigatórios e selecionar “salvar”.

PASSO A PASSO PARA ABERTURA DE PROCESSO DE SOLICITAÇÃO DE BOLSA PIGE

Após anexar todos os documentos solicitados no edital, selecione “Gerar Processo Eletrônico”.



suap

Início » Requerimentos » Adicionar Requerimento » Requerimento 9858

Requerimento 9858

Iniciado em 05/10/2021 às 16:28:31

Gerar Processo Eletrônico Editar Modo de Visualização Cancelar

▼ Dados Gerais

Número	9858
Tipo de Processo	Pessoal: Programa Institucional de Bolsas de Graduação e Especialização (PIGE)
Nível de Acesso Padrão	Público
Assunto	Inscrição Edital Programa Institucional de Bolsas de Graduação e Especialização – PIGE
Descrição	Inscrição Edital nº XXX/2021 - Programa Institucional de Bolsas de Graduação e Especialização – PIGE
Data/Hora Iniciado	05/10/2021 16:28

▼ Orientações

Anexar:

- Formulário Próprio (consta no edital) com assinatura da chefia imediata
- Comprovante de matrícula no Programa de Graduação ou Pós-Graduação
- Demais documentos previstos no edital vigente
- Termo de compromisso, assinado, datado - conforme modelo contido no edital.

Fundamento Legal:

- Resolução CONSUP/IFG 012 de 2.06.2014
- Decreto 5.707/2006

Pronto, processo eletrônico aberto, documentos anexados, confira se está tudo certo de acordo com o edital e tramite o processo para: REI – CCDP, ou seja, o setor de destino: CCDP - Coordenação de Capacitação e Desenvolvimento de Pessoas.